

MiData Elternlogin

Was ist MiData?:

MiData ist die Mitgliederdatenbank der Pfadibewegung Schweiz. Darauf werden alle Mitgliederdaten verwaltet, die Lager erstellt und bei Jugend&Sport angemeldet.

Was ist das Elternlogin?

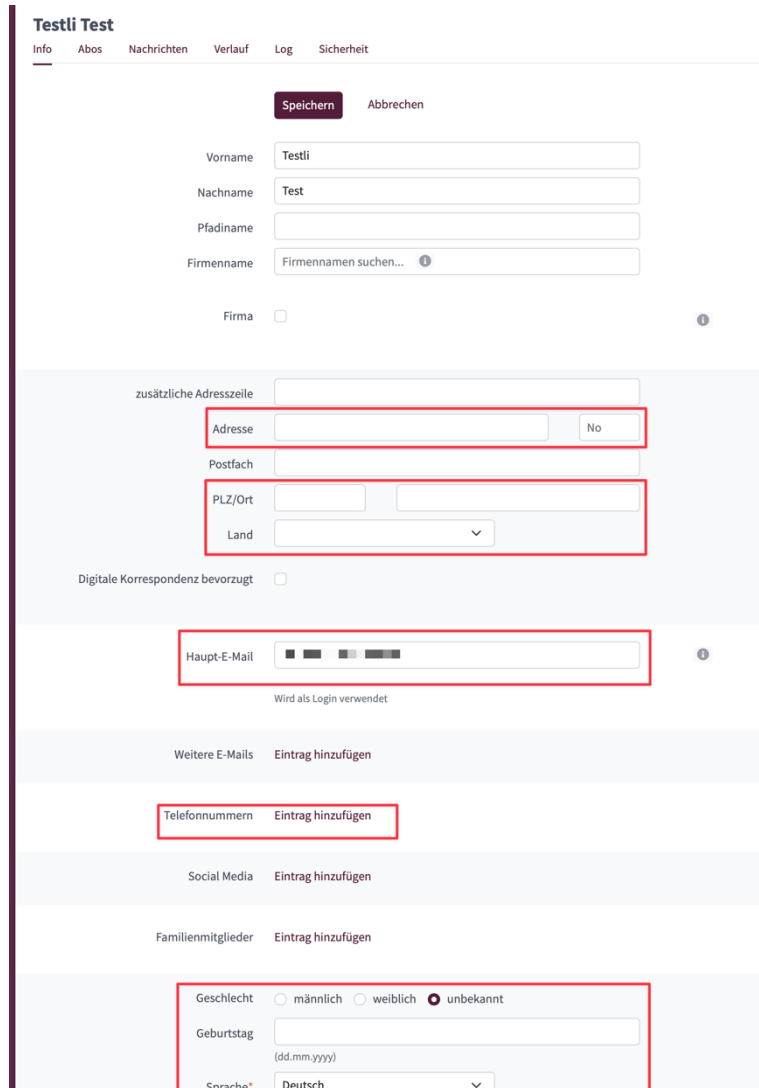
Um den Leitpersonen das Administrative zu erleichtern, gibt es neu das Elternlogin. Dabei können die Eltern sich ein Account erstellen und die Kinder direkt im Lager anmelden. Zusätzlich können sie von dort aus auch die Daten ihrer Kinder (z.B. bei Adressänderungen) anpassen.

Wie richte ich mir ein Login (Elternlogin) ein?

Folge dem Link: https://db.scout.ch/de/groups/12668/self_registration und gebe deine Daten ein. Danach erhältst du ein Bestätigungsmail, mit welchem du dir dein Passwort erstellst.

Welche Daten muss ich alles ausfüllen?

Bitte alle rot markierten Felder ausfüllen. Dies kannst du machen, wenn du bei deinem Profil auf Bearbeiten drückst.



Testli Test

Info Abos Nachrichten Verlauf Log Sicherheit

Speichern Abbrechen

Vorname Testli

Nachname Test

Pfadiname

Firmenname Firmennamen suchen...

Firma ☐

zusätzliche Adresszeile

Adresse No

Postfach

PLZ/Ort

Land

Digitale Korrespondenz bevorzugt ☐

Haupt-E-Mail Wird als Login verwendet

Weitere E-Mails

Telefonnummern

Social Media

Familienmitglieder

Geschlecht ☐ männlich ☐ weiblich ☒ unbekannt

Geburtsdag (dd.mm.yyyy)

Sprache* Deutsch

Abb. 1: auszufüllende Daten

Wie wird das Kind hinzugefügt?

Nach dem du dir ein Login erstellt hast, bekommt die Abteilungsleitung eine Benachrichtigung. Sie wird dir dann,

15.09.25

deine Kinder (es können mehrere Kinder hinzugefügt werden) hinzufügen (die kann bis zu einer Woche dauern) und dich informieren. Aus Datenschutzgründen ist es nicht möglich, selbst das Kind hinzuzufügen.



Wie melde ich mein Kind für ein Lager an?

Auf der Lageranmeldung ist für jedes Lager neu ein Link dabei. Öffne den Link und melde dich mit deinem Login an. Drücke nun auf Anmelden, wähle den Namen deines Kindes aus und fülle alle Angaben auf der nächsten Seite aus. Bitte lasse die Haupt-E-Mailadresse des Kindes leer, ansonsten funktioniert die Anmeldung nicht.

Dein Kind ist nun im Lager angemeldet, um die Anmeldung zu vervollständigen drucke bitte die Bestätigung aus und schicke sie unterschrieben zusammen mit Notfallblatt und Kopie des Impfausweises an die Hauptlagerleitung zurück. Das Notfallblatt findest du auf der Homepage unter Downloads.

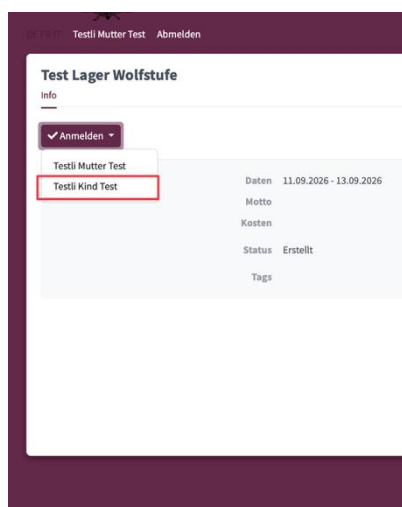


Abb. 3: Kind anmelden

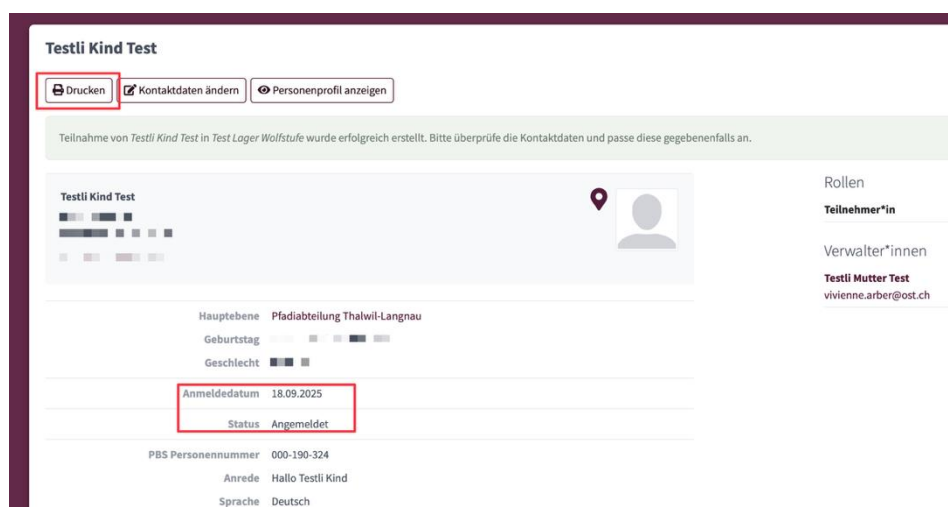


Abb. 2: Anmeldedaten überprüfen

An welche Mailadresse muss ich die Papieranmeldung schicken?

Wolfsstufe: lager.wolf@pfadi-thala.ch

Pfadistufe: lager.pfadi@pfadi-thala.ch

Piostufe: lager.pio@pfadi-thala.ch

Teilnehmer/-in

Test Lager Wolfstufe

11.09.2026 - 13.09.2026

AHV-Nummer?

—

Kann ich mein Kind wieder

Um dein Kind vom Lager wieder abzumelden, musst du dich bei den Leitpersonen melden. Bitte meldet euch nicht einfach so fürs Lager an und später wieder ab. Eine kurzfristige Abmeldung hat für uns immer einen finanziellen Verlust (kein J+S Beitrag, Heimmiete etc.).

Klicke auf deinem Profil auf den Namen deines Kindes. Nun bist du auf dem Profil, deines Kindes und kannst die Angaben unter Bearbeiten anpassen. Bitte lasse die Hauptmailadresse leer, diese wird von uns eingetragen, sobald das Kind Leiter/in wird.

Abb. 5: Zugriff auf Account der Kinder

Bei Fragen zum Eltern-Login und das Anmelden über MiData melde dich bitte bei der Abteilungsleitung: al@pfadi-thala.ch